Basiskonfiguration

Konfiguration UID-Checker · https://www.sep-docs.at/docs/basiskonfiguration-uid-checker/

Hinterlegung der eigenen UID-Nummer

Voraussetzung für die ordnungsgemäße Prüfung der UID-Nummer ist die Hinterlegung der eigenen UID-Nummer Im Bereich G**rundlagen ->Mandant -> Einstellungen** Register **Umsatzsteuer**:

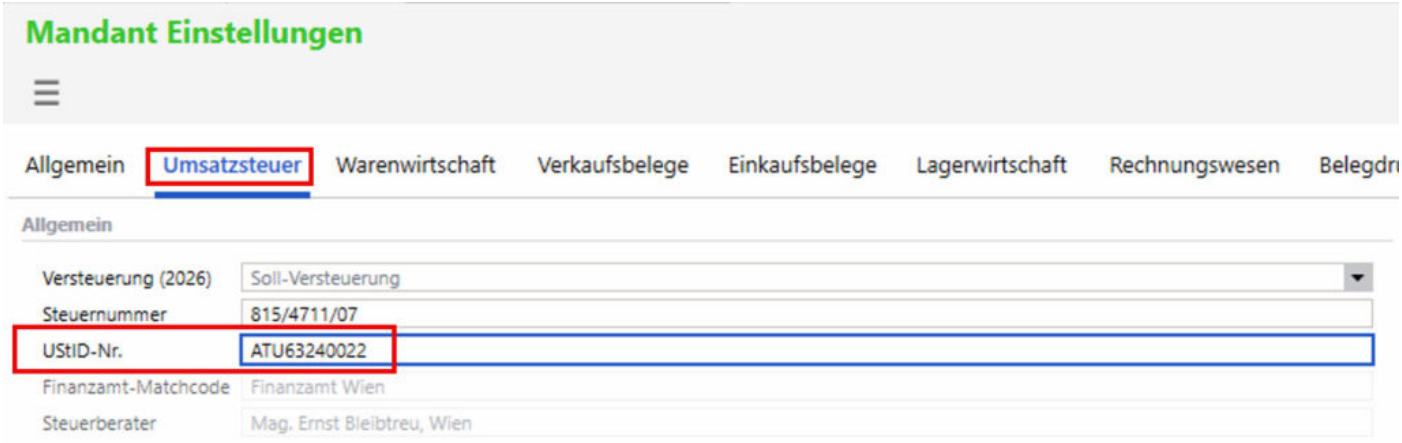

Basiskonfiguration

Starten Sie die **Basiskonfiguration** über den Programmaufruf in der Sage 100 Warenwirtschaft oder im Rechnungswesen der Sage 100:

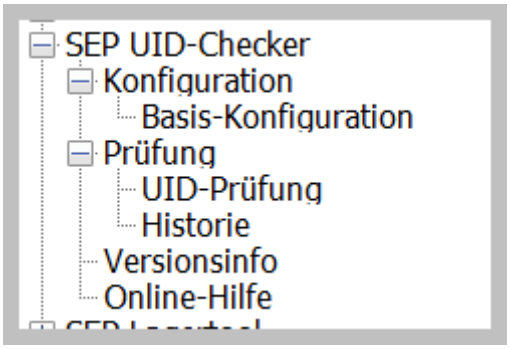

In der Basiskonfiguration hinterlegen Sie für die Prüfung der UID-Nummern bei FinanzOnline (nur Österreich) die Zugangsdaten. Diese erhalten Sie über das Portal bei FinanzOnline

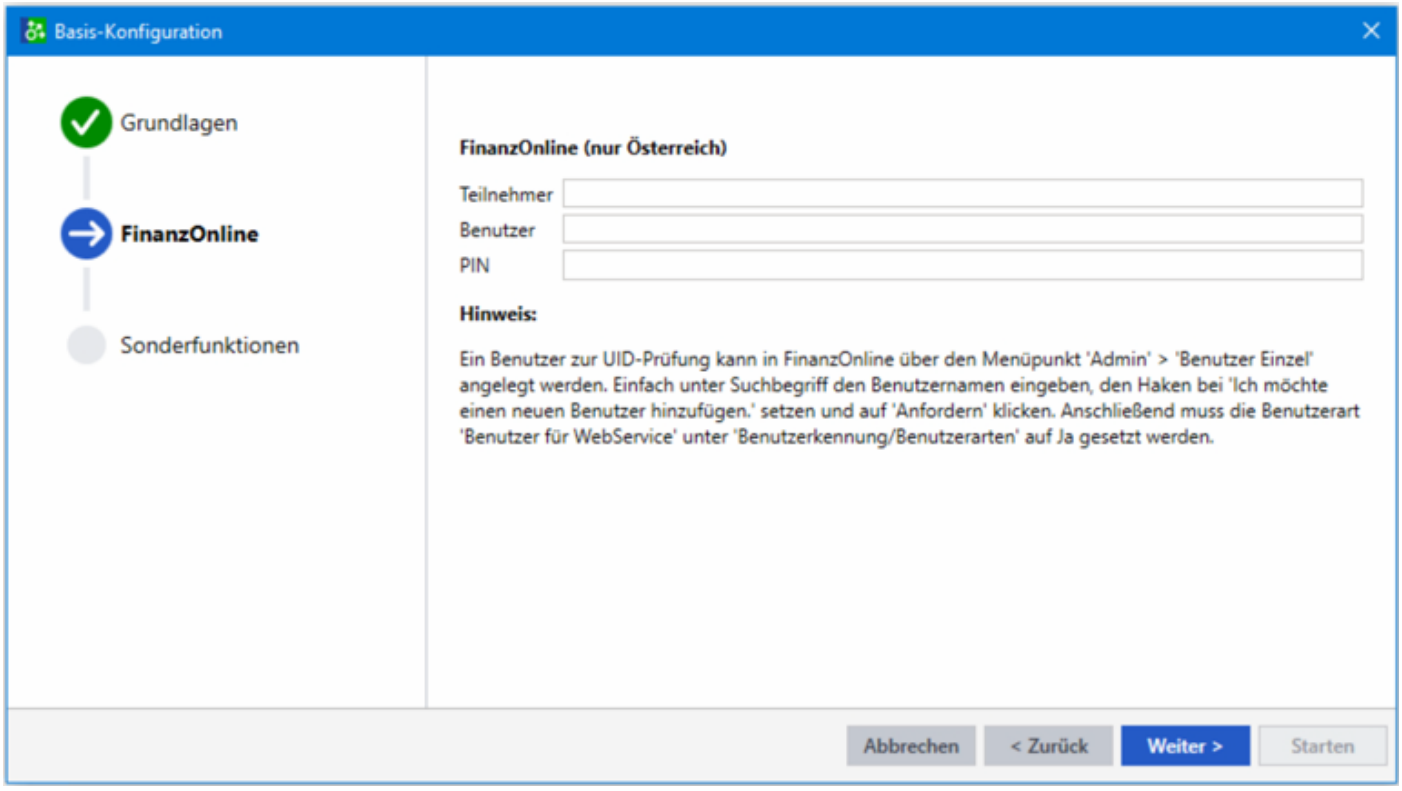

Beachten Sie, dass der Benutzer im Programm FinanzOnline als **Benutzer für Webservice** angelegt sein muss.

Im Standard der Sage 100 können Sie nicht die UID-Nummer in der Belegerfassung der Warenwirtschaft bei Folgebelegen eingeben oder verändern. Über die Aktivierung des Kontrollkästchens in der Konfiguration ist dies machbar.

