Lager

Stammdaten Etiketten · https://www.sep-docs.at/docs/lager-etiketten/

Lager

Der Druck von Lageretiketten ermöglicht Ihnen eine Markierung Ihrer Lagerorte und ggf. auch der Lagerplätze. Für das Lager wird ein eigenes Etikett genutzt, welches auch angepasst werden kann.

Lageretiketten drucken

Über das Burger Menü oder der selbst erstellten Schaltfläche zum Druck der Etiketten können Sie die Lageretiketten für den markierten Lagerort ausdrucken.

In der **Vorlage** wählen Sie das gewünschte Etikett aus. Sie legen die **Anzahl der Etiketten** fest und können über die Option **Alle Lagerplätze** festlegen, ob die Etiketten zu den **Lagerplätzen** beim Lagerort auch mitgedruckt werden sollen.

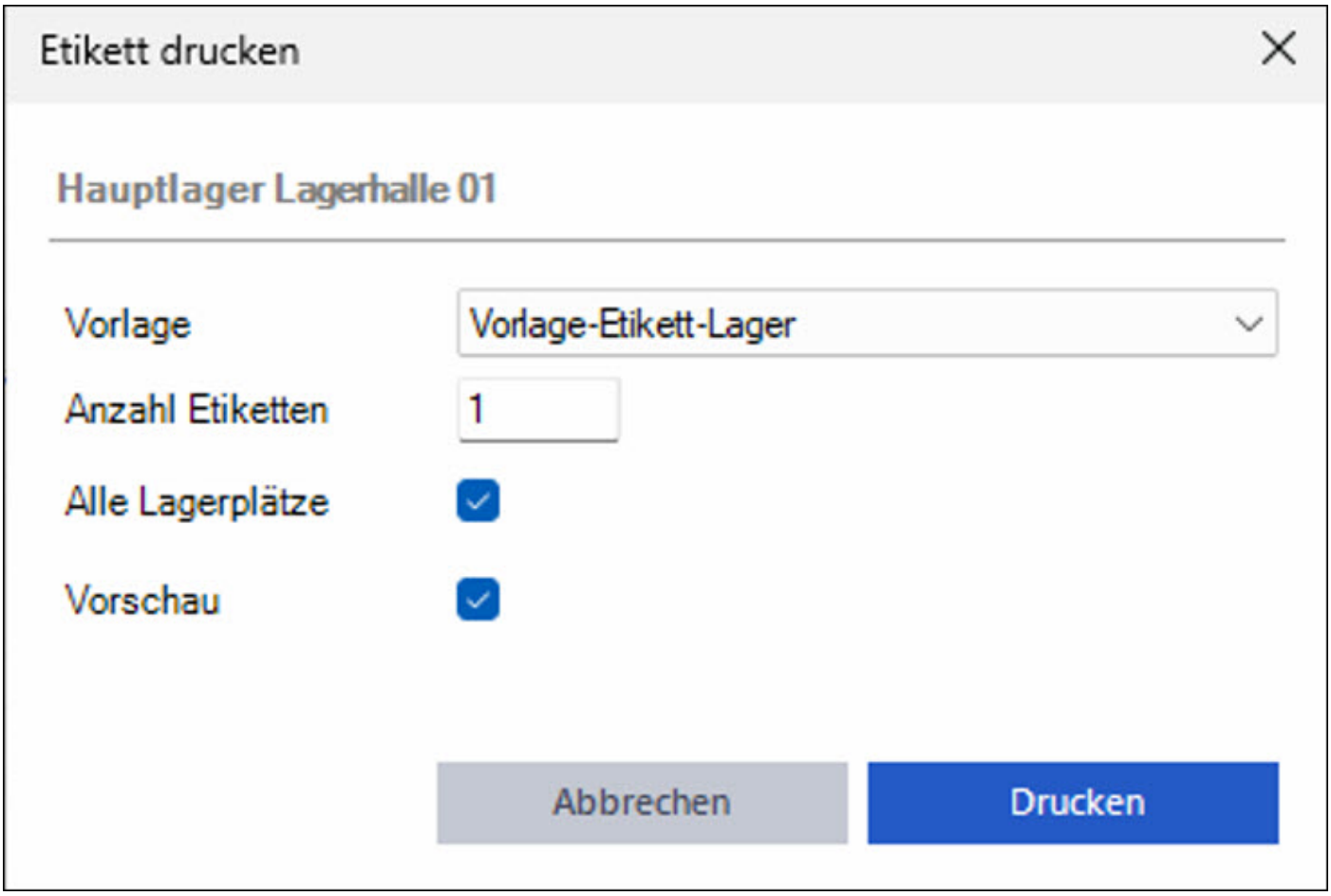

In der Vorschau können Sie die Lagerplatzetiketten sehen und ggf. den Druck manuell starten:

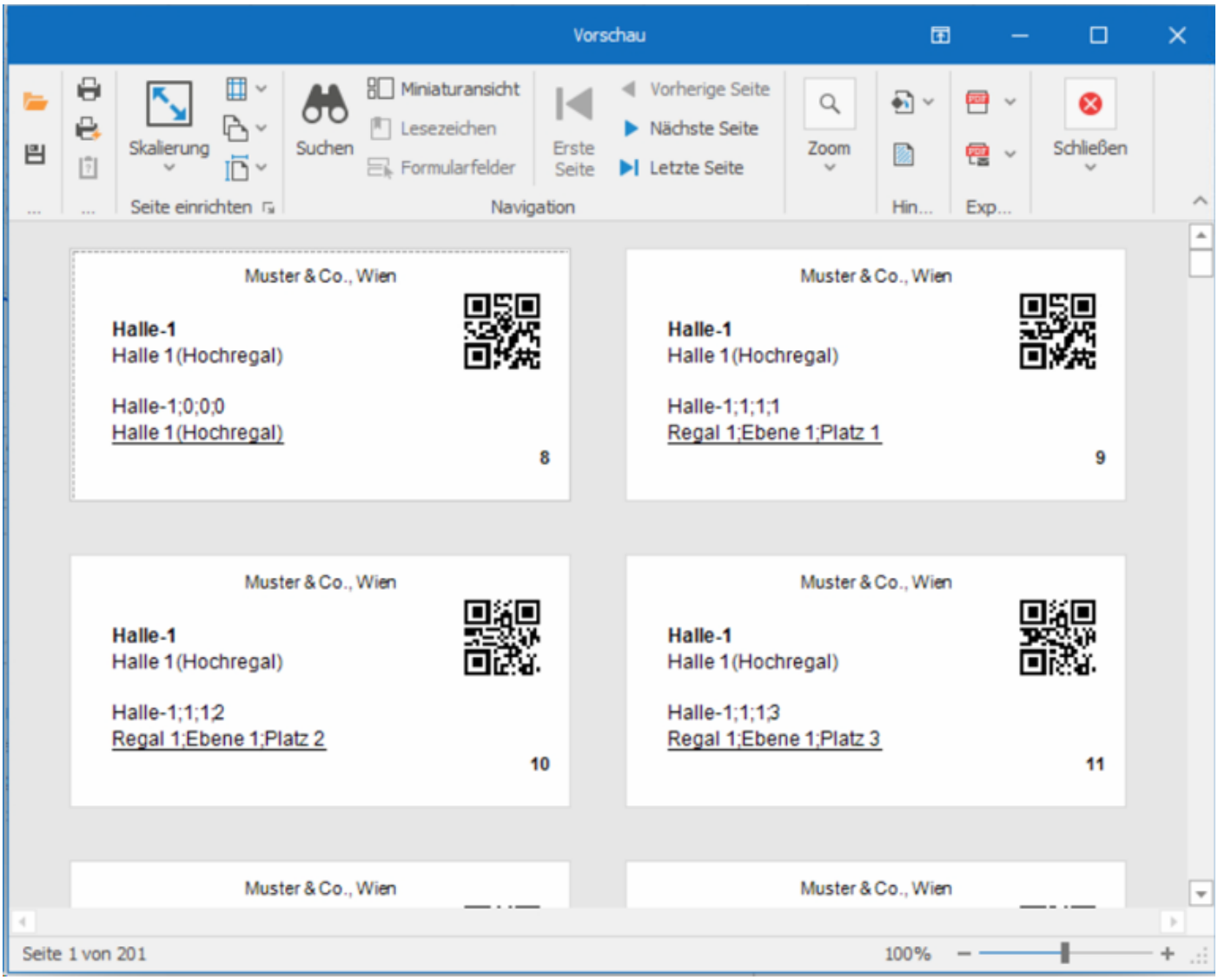

Listendruck

Über den Menüpunkt **SEP Etiketten - Listendruck (CSV)** bzw. **Listendruck (SQL)** können Sie den Etikettendruck für eine Vielzahl von Lagerorten vornehmen. Es öffnet sich die Auswahl zur CSV-Datei bzw. bei Auswahl **Listendruck SQL** die Auswahl des Etiketts:

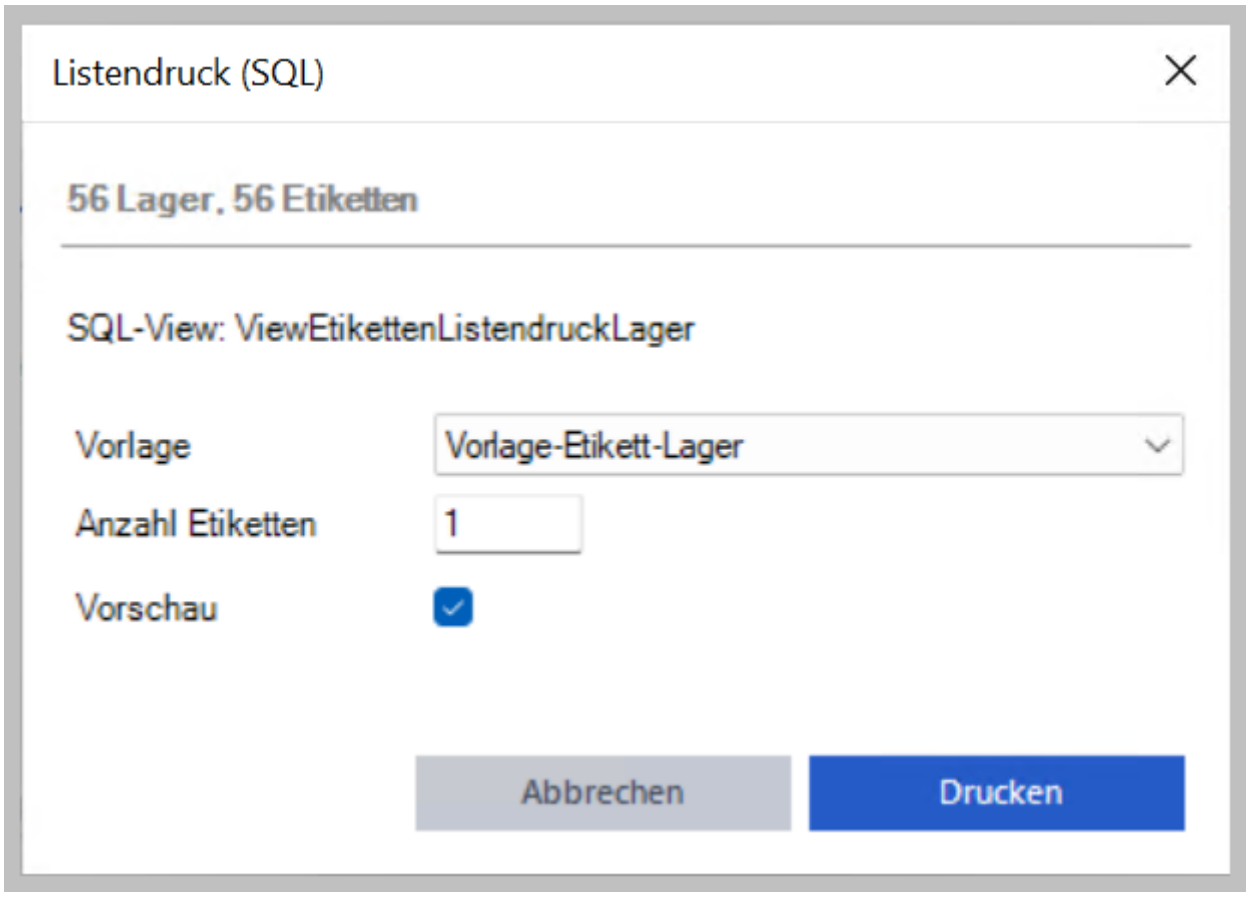

Voraussetzung für den Listendruck sind eine **angepasste SQL-Abfrage** bzw. eine **zuvor erstellte CSV-Datei** mit den benötigten Lagerdatensätzen. Die SQL-View ist in der Datenbank angelegt und heißt **ViewEtikettenListendruckLager**.

Für den Etikettendruck können alle Felder der Lagerstammdaten in die CSV-Datei übernommen werden. Die Datei muss ListendruckLager.csv heißen.

Vorlage bearbeiten

Um die Vorlage für das Lageretikett zu bearbeiten, rufen Sie den entsprechenden Menüpunkt über das Burger Menü auf:

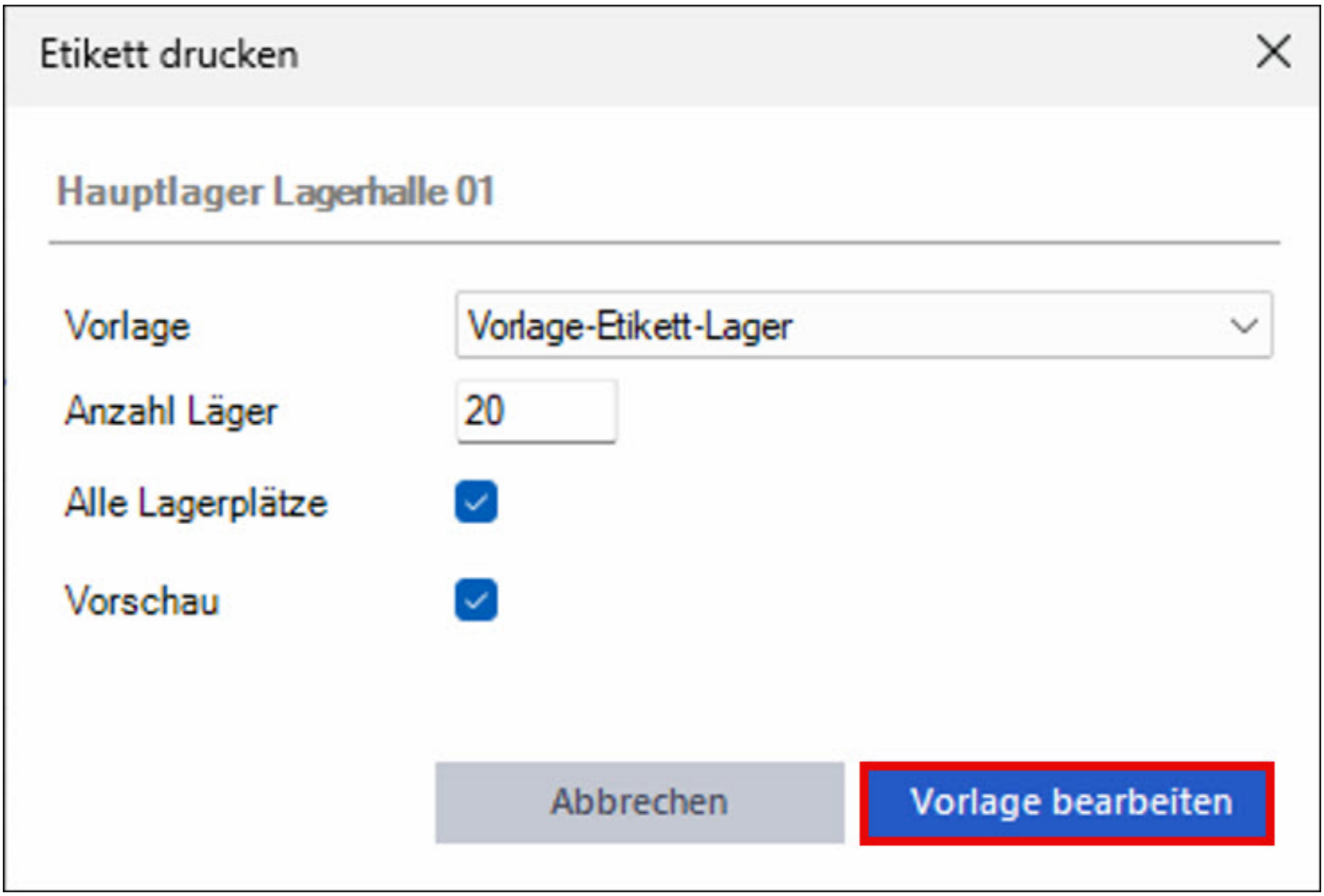

Im Vorschaltdialog wählen Sie die Vorlage und dann die Schaltfläche **Vorlage bearbeiten**.

Im **Berichtsdesigner** können Sie alle relevanten Felder aus den Lagerstammdaten in das Etikett übernehmen:

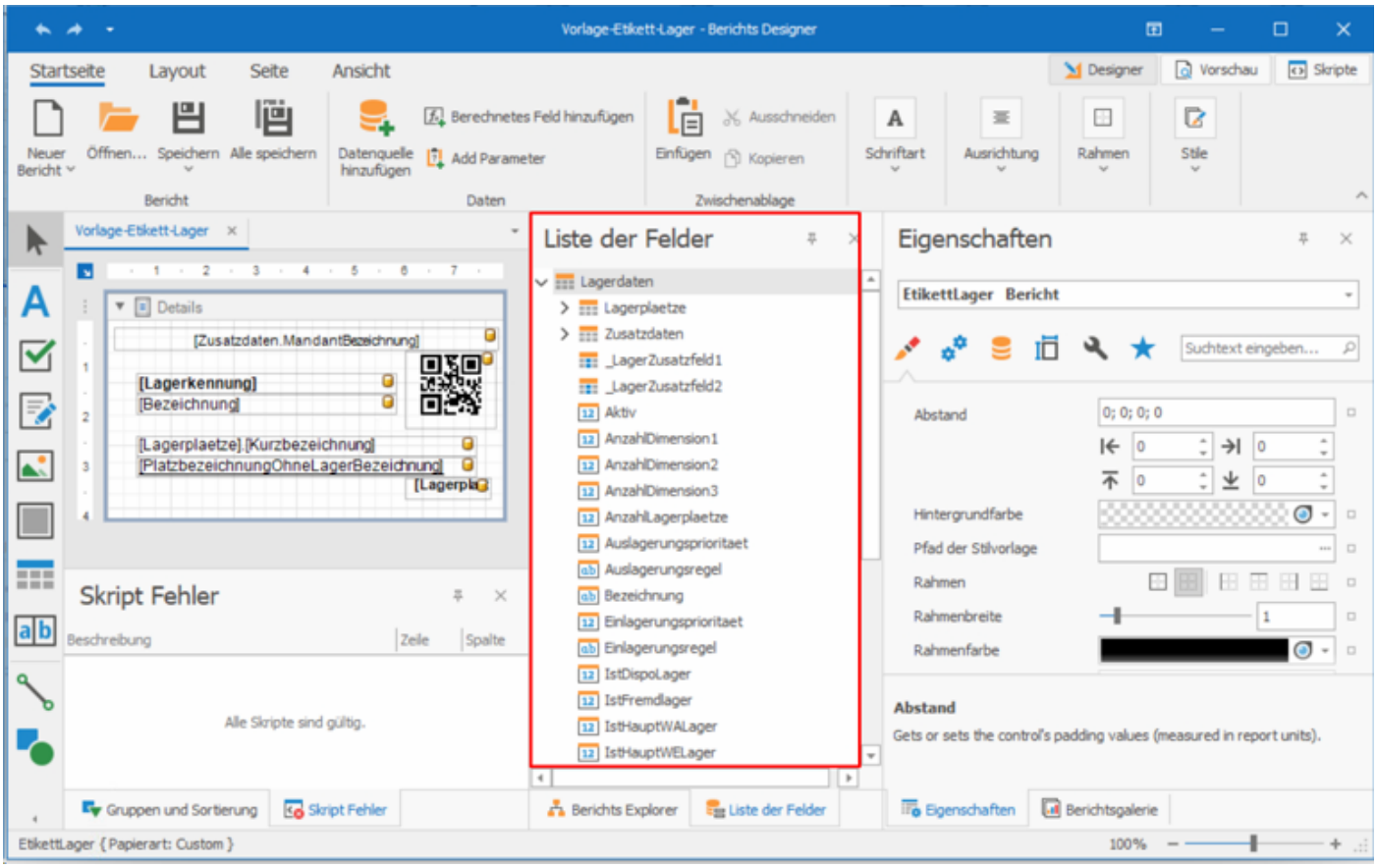
Vorlage-Etikett-Lager - Berichts Designer
Startseite
Layout
Seite
Ansicht
Designer
Vorschau
Skripte
Neuer Bericht
Öffnen...
Speichern
Alle speichern
Bericht
Datenquelle hinzufügen
Berechnetes Feld hinzufügen
Add Parameter
Daten
Einfügen
Ausschneiden
Kopieren
Zwischenablage
Schriftart
Ausrichtung
Rahmen
Stile
Vorlage-Etikett-Lager
Details
[Zusatzdaten.MandantBezeichnung]
[Lagerkennung]
[Bezeichnung]
[Lagerplaetze].[Kurzbezeichnung]
[PlatzbezeichnungOhneLagerBezeichnung]
Skript Fehler
Beschreibung
Zeile
Spalte
Alle Skripte sind gültig.
Liste der Felder
Lagerdaten
Lagerplaetze
Zusatzdaten
_LagerZusatzfeld1
_LagerZusatzfeld2
Aktiv
AnzahlDimension1
AnzahlDimension2
AnzahlDimension3
AnzahlLagerplaetze
Auslagerungsprioritaet
Auslagerungsregel
Bezeichnung
Einlagerungsprioritaet
Einlagerungsregel
IstDispoLager
IstFremdlager
IstHauptWALager
IstHauptWELager
Eigenschaften
EtikettLager Bericht
Suchtext eingeben...
Abstand
0; 0; 0; 0
Hintergrundfarbe
Pfad der Stilvorlage
Rahmen
Rahmenbreite
Rahmenfarbe
Abstand
Gets or sets the control's padding values (measured in report units).
Gruppen und Sortierung
Skript Fehler
Berichts Explorer
Liste der Felder
Eigenschaften
Berichtsgalerie
EtikettLager { Papierart: Custom }
100%